



来場者分析 / Visitor Analysis

78%

バリシップに来場したことにより
製品・サービスの導入に
役立ったことを実感

of visitors reported
that visiting Bari-Ship helps with
product and service purchasing decision making process



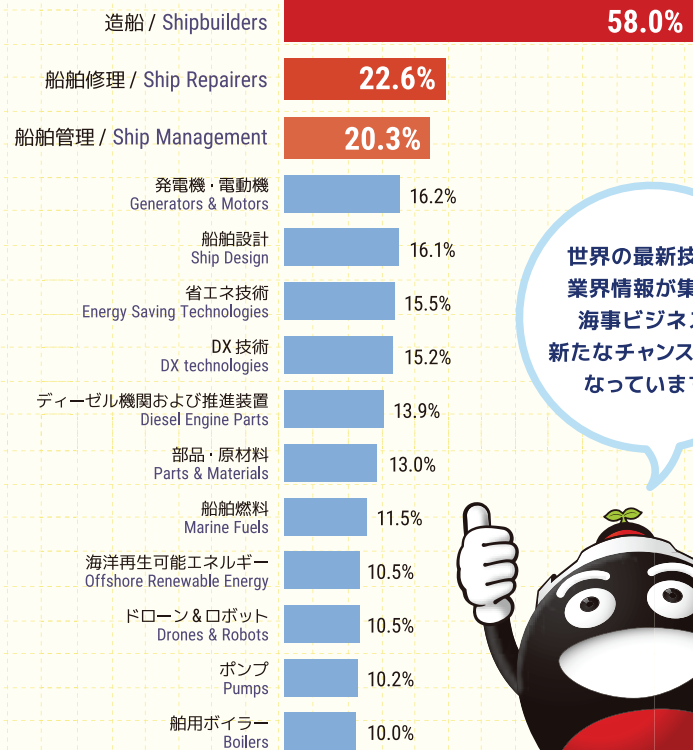
59%

取引先との商談、
製品・サービスの調査、情報収集を
目的に来場


of visitors came to meet with customers
and to gather information on products and services



関心のある製品・サービス/ Which product/service are you looking for?



世界の最新技術と
業界情報が集まり
海事ビジネスの
新たなチャンスの場
になっています!



Facts & Figures

開催報告書



バリシップ2023

BARI-SHIP IMABARI MARITIME FAIR

2023年5月25日(木)~27日(土) 10:00~17:00 (最終日は16:00まで)

テクスポート今治 / 旧今治コンピュータカレッジ / フジグラン今治

25(Thu)-27(Sat)-May 2023 Imabari, Ehime

www.bariship.com



Sea Japan 2024

What fuel next? 次なる原動力は?

出展社募集中

www.seajapan.ne.jp



2024年4月10日(水)-12日(金) 10-12 April 2024
東京ビッグサイト 東1-3ホール Tokyo Big Sight East Hall 1-3



バリシップ運営事務局 インフォーママーケットズ ジャパン (株)
〒101-0044 東京都千代田区鍛冶町 1-8-3 神田 91ビル
TEL:03-5296-1020 / FAX:03-5296-1018 E-mail: info@bariship.com

Bari-Ship Secretariat Office Informa Markets Japan Co Ltd
Kanda 91 Building, 1-8-3 Kaji-cho, Chiyoda-ku, Tokyo 101-0044 Japan
TEL: +81-3-5296-1020 FAX: +81-3-5296-1018 E-mail: info@bariship.com

主催
Organiser

インフォーママーケットズ ジャパン株式会社
Informa Markets Japan Co Ltd



特別後援
Special Sponsors

今治市・今治市海事都市交流委員会
Imabari City, Imabari Maritime City Promotion Committee

Bari-Ship 2023 Facts & Figures



展示会開催概要 / General Information

名称: バリシップ 2023 (Bari-Ship 2023)
 会期: 2023年5月25日(木)・26日(金)・27日(土)
 10:00~17:00 (最終日は16:00まで)
 会場: テクスポート今治 / 旧今治コンピュータカレッジ / フジグラン今治
 主催: インフォーママーケットツ ジャパン (株)
 特別後援: 今治市・今治市海事都市交流委員会
 後援: 国土交通省、(一社)日本船主協会、日本内航海運組合総連合会、(一社)日本造船工業会、(一社)日本中小型造船工業会、日本船舶輸出組合、(一社)日本船用工業会、(一財)日本海事協会、(一社)日本海運集会所、(公社)日本船舶海洋工学会

Show Name: Bari-Ship 2023
 Date: 25-27 May 2023 10:00 ~ 17:00 (until 16:00 on the last day)
 Venue: Texport Imabari / Imabari Computer College / Fuji GRAND Imabari
 Organiser: Informa Markets Japan Co., Ltd.
 In Partnership with: Imabari City, Imabari Maritime City Promotion Committee
 Supporters: Ministry of Land, Infrastructure, Transport and Tourism, The Japanese Shipowners' Association, Japan Federation of Coastal Shipping Associations, The Shipbuilders' Association of Japan, The Cooperative Association of Japan Shipbuilders, Japan Ship Exporters' Association, Japan Ship Machinery and Equipment Association, ClassNK, The Japan Shipping Exchange, Inc., The Japan Society of Naval Architects and Ocean Engineers

開催実績 / Exhibition 過去最大規模で開催 / The largest scale ever

出展社数 **過去最大 351社** (国内: 283社、海外: 68社)

展示規模 会場総面積 11,552 m² **過去最大** 展示会使用面積 3,503 m²

出展国 15の国より出展

日本	ポーランド	ノルウェー	パナマ共和国
韓国	シンガポール	カナダ	イギリス
中国	ドイツ	キプロス共和国	アメリカ合衆国
デンマーク	オランダ	フィンランド	

(ナショナルパビリオン) デンマーク・ポーランド

来場者数	参加者数 (出展社含む)
5/25 (木) 業界関係者 4,818人	5/25 (木) 業界関係者 6,848人
5/26 (金) 業界関係者 3,866人	5/26 (金) 業界関係者 4,597人
5/27 (土) 一般公開日 8,050人	5/27 (土) 一般公開日 8,189人

過去最大 3日間合計 **16,734人** **3日間合計 19,634人**

※複数日参加した場合でも、1カウントとして集計しています。

海外来場者国 22の国と地域より来場

1位 韓国 その他: インド、香港、フィリピン、アメリカ合衆国、インドネシア、デンマーク、ドイツ、パナマ、台湾、トルコ、イギリス、アラブ首長国連邦、クック諸島、クロアチア、リトアニア、モナコ、ノルウェー、ベトナム、ギリシャ

2位 シンガポール

3位 中国

Exhibitors **New Record 351** (Japan: 283, Overseas: 68)

Exhibition Scale Total Floor Space 11,552 m² **New Record** Exhibition Space 3,503 m²

Countries Exhibited from 15 Countries

Japan	Poland	Norway	Panama
South Korea	Singapore	Canada	UK
China	Germany	Cyprus	USA
Denmark	Netherlands	Finland	

(National Pavilions) Denmark, Poland

Number of Visitors	Number of Attendees (Exhibitors included)
May 25 (Business Day) 4,818	May 25 (Business Day) 6,848
May 26 (Business Day) 3,866	May 26 (Business Day) 4,597
May 27 (Public Day) 8,050	May 27 (Public Day) 8,189

New Record Total (3 days) **16,734** Total (3 days) **19,634**

*The above figures are the number of unique visitors and does not include repeat visits.

Visitor Nationalities Participated from 22 Countries and Regions

TOP 1 South Korea Other: India, Hong Kong, Philippines, USA, Indonesia, Denmark, Germany, Panama, Taiwan, Turkey, UK, United Arab Emirates, Cook Islands, Croatia, Lithuania, Monaco, Norway, Vietnam, Greece

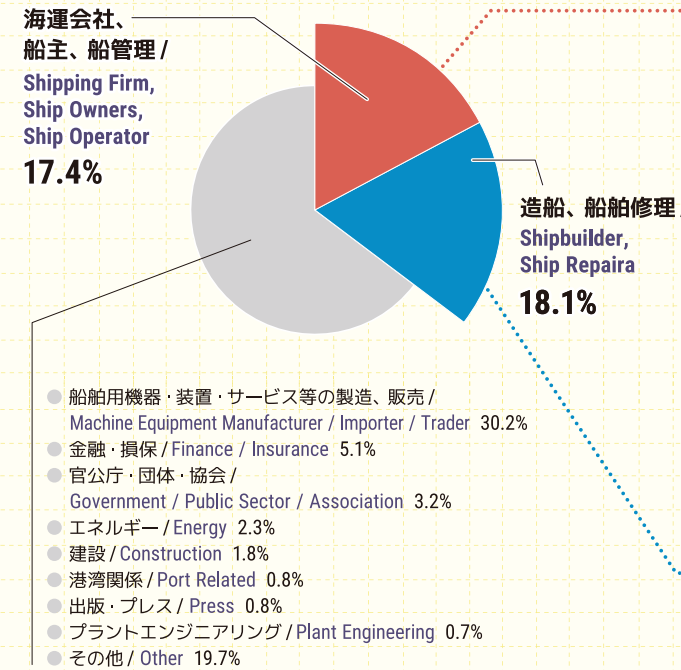
TOP 2 Singapore

TOP 3 China

来場者分析 / Visitor Analysis

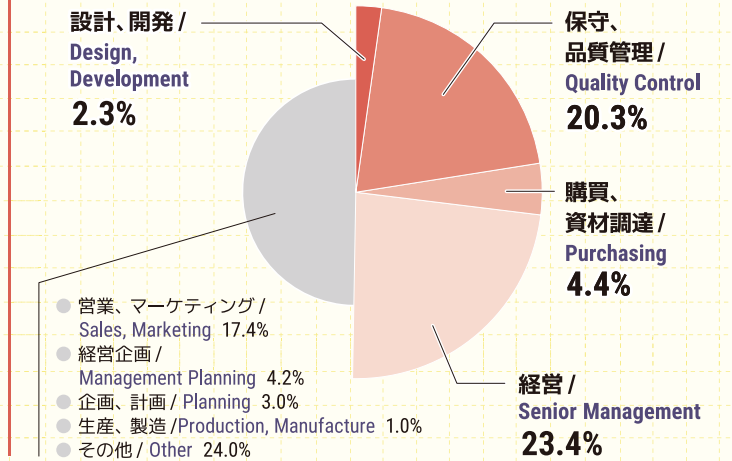
業種 / Primary Business

35.5% **ハイクオリティな来場者層**
High quality visitor profile



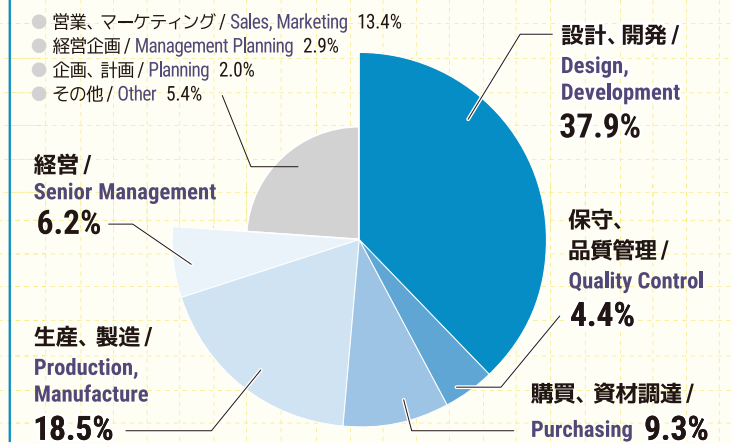
海運会社、船主、船管理の職種比率 Department: Shipping Firm, Ship Owner, Ship Operator

50.4% **製品・サービス導入のメイン部門からの来場者比率**
Strong attendance from target shipowner job functions



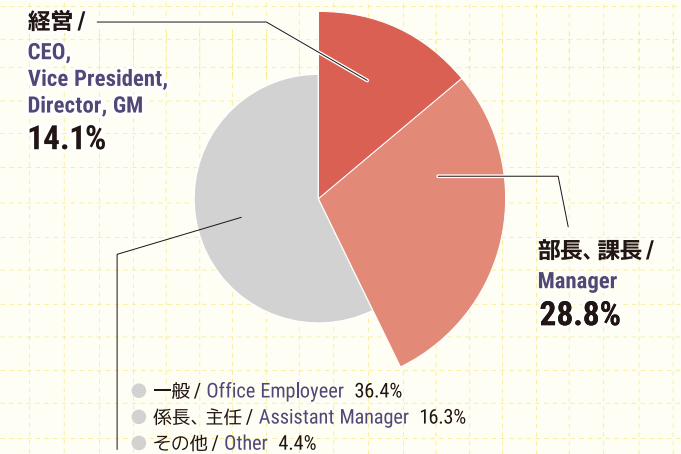
造船、船舶修理の職種比率 Department: Shipbuilder, Ship Repair

76.3% **造船会社の現場で活躍するキープレイヤーが来場**
Heavy weighting of key job role/functions among shipbuilder visitors



役職 / Position

42.9% **決裁権を持つ役職者の割合**
High percentage of decision makers: manager-class and above



一般公開日には業界関係者も多数来場!

